



KSHC_Bluetooth 使用 USB to TTL 線材連接電腦



1. KEY 腳位要拉高，才能進入 AT Command 模式
2. USB to TTL 的 TX 要接 KSHC 藍芽模組的 RX
3. USB to TTL 的 RX 要接 KSHC 藍芽模組的 TX
4. USB to TTL 的 5V 要接 KSHC 藍芽模組的 VCC5.0
5. USB to TTL 的 GND 要接 KSHC 藍芽模組的 GND

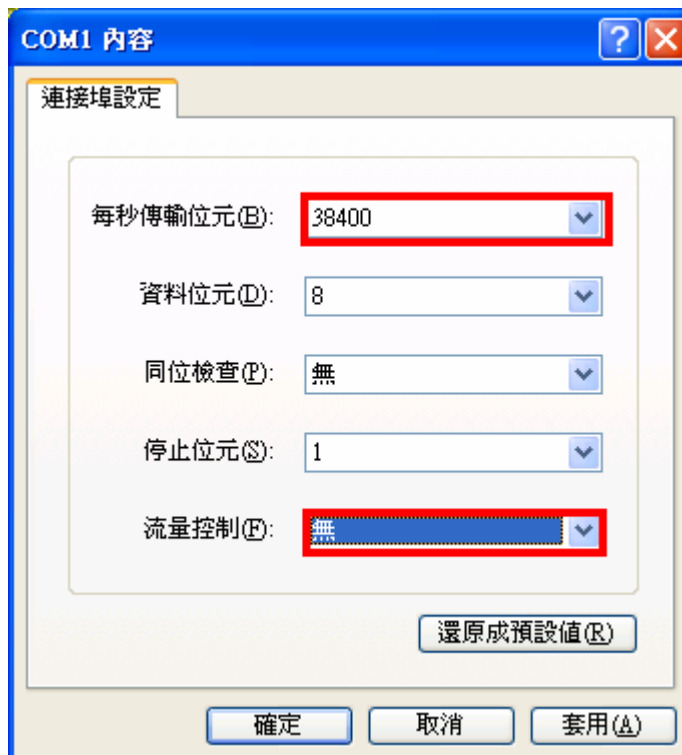


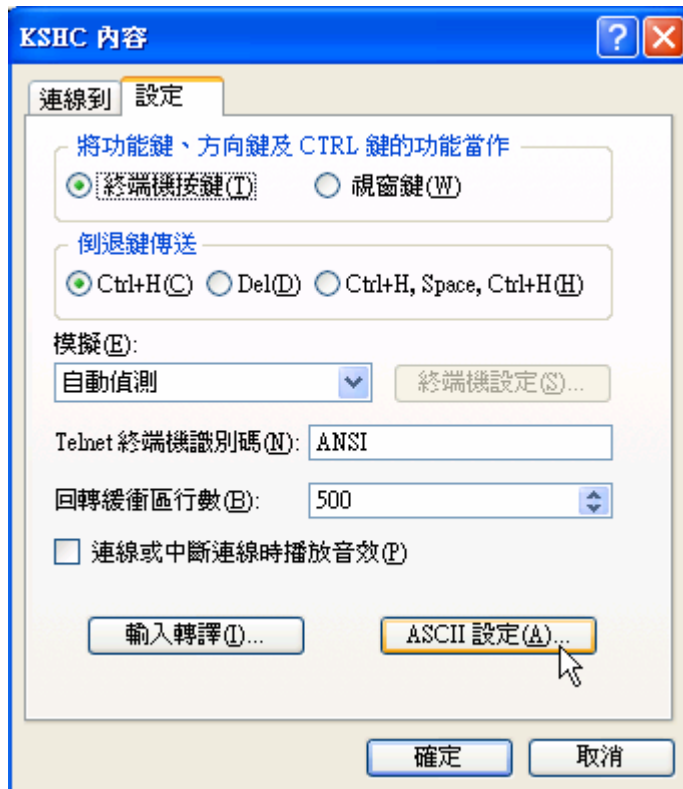


注意事項

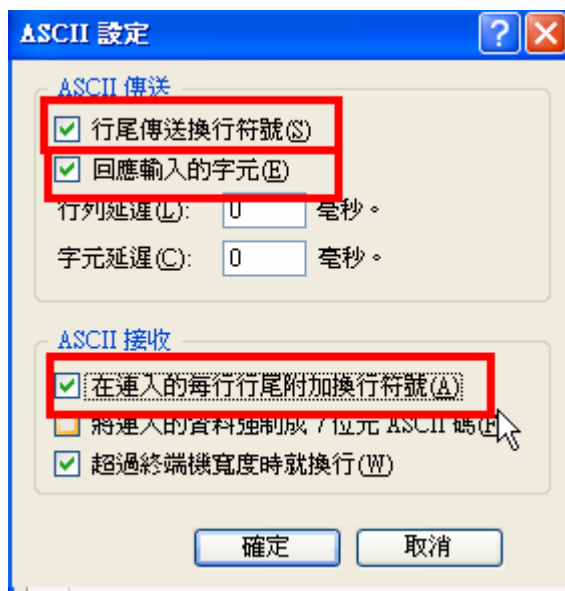
1. 由於 HC-0X 系列模組廠的 AT Command 跟一般 Modem 的硬體裝置不太一樣，所以需要設定終端軟體以讓他符合模組的需求。

模組預設是 38400





要輸入 AT Command ，傳送時一定要有 CR+LF 等當作結束字元，而且如果要顯示你輸入的字元，就要有回應輸入的字元(Load ECHO)，另外模組廠用的不是標準 AT Command 模式，所以在接收時也要是 CR+LF 等模式。



接下來就可以輸入 AT Command 了

